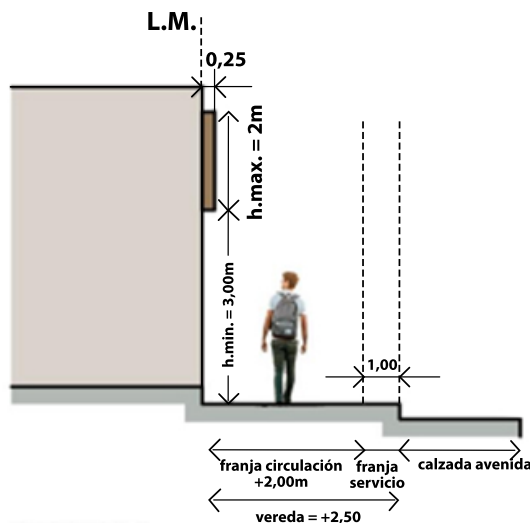


## TIPO FRONTAL- ANIMADOS POR EFECTOS LUMINOTÉCNICOS



### Características Generales:

Con fuente de iluminación propia, tipo LED.  
Forma y disposición ortogonal sobre fachadas.

Saliente sobre fachada: máximo hasta 0,25 m.  
(cero coma veinticinco metros).

Altura máxima 2m (dos metros).

Altura respecto al nivel vereda: mínimo 3 m.  
(tres metros).

No deberán producir confusiones respecto a la  
señalización luminosa del tránsito (semáforos).  
Separación mínima respecto a estos de 5,00m

SECRETARIA DE  
DESARROLLO URBANO

SUBSECRETARIA DE  
PLANIFICACION URBANA

SUBSECRETARIA DE  
FISCALIZACION URBANA

DIRECCION GENERAL DE  
FISCALIZACION URBANA

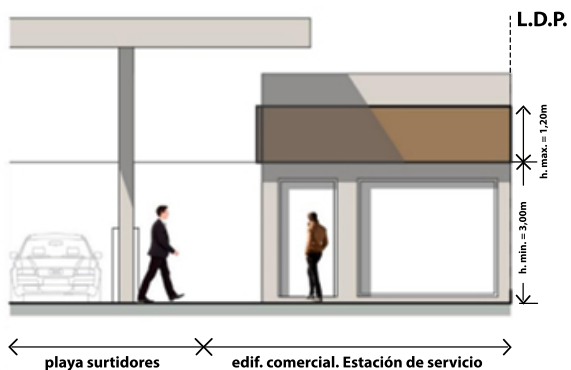
DIRECCION DE USO DE SUELOS

**CARTELERIA  
COMERCIAL PERMITIDA**

**ZONA 7: ESTACIONES  
DE SERVICIO**

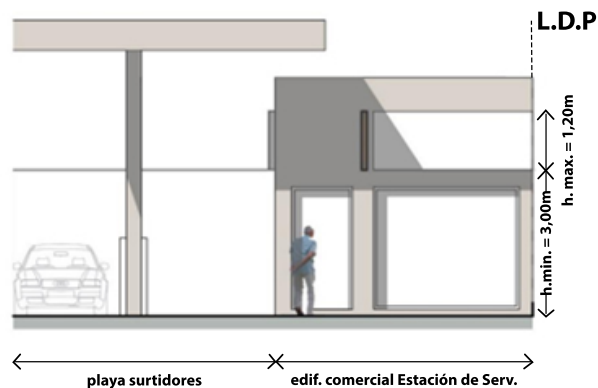
**Ordenanza N°3637/01  
modificada por Ordenanza  
N°5157/09  
modificatoria Ordenanza  
N°7146/21**

## TIPO FRONTAL - TIPO CINTA



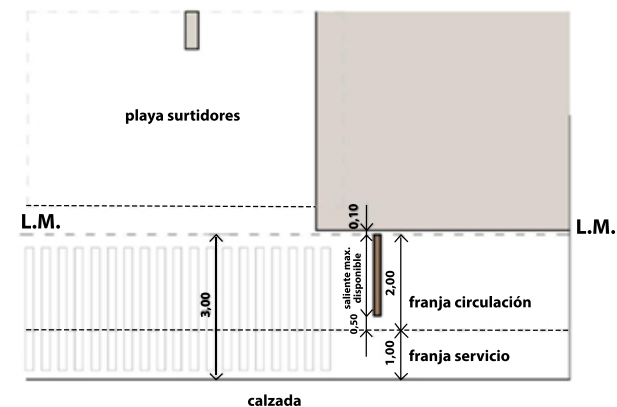
VISTA FRONTAL

## TIPO SALIENTE - EN PREDIOS PRIVADOS



VISTA FRONTAL

## TIPO SALIENTE LUMINOSO S/ AVENIDAS



PLANTA

### Características Generales:

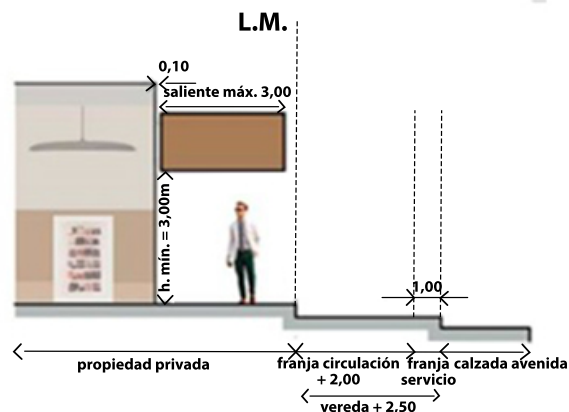
Pueden ser Iluminados.

Forma y disposición ortogonal sobre fachadas.

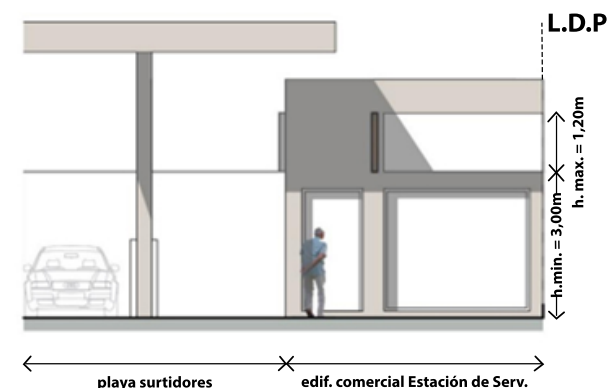
Saliente sobre fachada: máximo hasta 0,25 m. (cero coma veinticinco metros).

Altura máxima 1,20m (uno coma veinte metros), siempre que este no supere la altura de la edificación.

Altura respecto al nivel vereda: mínimo 3m. (tres metros).



VISTA LATERAL



VISTA FRONTAL

PARA CONOCER LAS **CARACTERÍSTICAS PARTICULARES** DE CADA TIPO DE CARTELERIA EXIGIDAS PARA LA **ZONA 7** (ESTACIONES DE SERVICIOS) DIRIGIRSE A LA NORMATIVA VIGENTE **ORDENANZA N°3637/01 MODIFICATORIA ORDENANZA N°5157 /09 MODIFICATORIA 7146/21**